



Poduzetnik
KOPRIVNIČKI PODUZETNIK

Koprivnički poduzetnik d.o.o.
Zrinski trg 1/1,
Koprivnica

web: www.inkubator.info
www.poduzetnik.info



**Pokreni svoj posao u
Poduzetničkom inkubatoru!**



Inkubator
PODUZETNIČKI INKUBATOR

Izvešće o aktivnostima tvrtke i elaboracija financijskog izvještaja
Koprivnički poduzetnik d.o.o.
od 01.01. - 31.12. 2013.

U Koprivnici, 30. 06. 2014.

Martina Golčić, dipl.ek.

Tablica sadržaja

1. Opći podaci	3
2. Elaboracija prihoda – proizvodi i usluge	4
2.1. Poduzetnički inkubator.....	4
2.2. Izrada EU (i domicilnih) projekata te poslovnih planova i investicijskih studija.....	6
3. Izvozni centar	11
4. Elaboracija rashoda.....	11
5. Zaključak.....	11

1. Opći podaci

Naziv i sjedište: Koprivnički poduzetnik d.o.o., Zrinski trg 1/1, Koprivnica

Vrsta društva: Trgovačko društvo – društvo s ograničenom odgovornošću

Tvrtka Društva, kao ime pod kojim Društvo posluje glasi: Koprivnički poduzetnik društvo s ograničenom odgovornošću za usluge, trgovinu i posredovanje za poduzetnike. Društvo upotrebljava i skraćenu tvrtku koja glasi: Koprivnički poduzetnik d.o.o.

Djelatnosti:

22 izdavačka i tiskarska djelatnost, te umnožavanje snimljenih zapisa

70.1 poslovanje vlastitim nekretninama

70.2 iznajmljivanje vlastitih nekretnina

74.14 savjetovanje u vezi s poslovanjem i upravljanjem

74.4 promidžba (reklama i propaganda)

74.8 raznovrsne poslovne djelatnosti, d. n.

- knjigovodstvo, računovodstvo, poduzetničko i poslovno savjetovanje
- kupnja i prodaja robe
- obavljanje trgovačkog posredovanja na domaćem i inozemnom tržištu
- ostali smještaj za boravak turista
- pripremanje hrane i pružanje usluga prehrane
- pripremanje i usluživanje pića i napitaka
- organiziranje priredbi (koncerti, izložbe i sl.)
- obavljanje naplate i održavanja parkirališta u vlasništvu Grada
- djelatnost otpremništva
- obrazovanje odraslih
- istraživanje tržišta I ispitivanje javnog mnijenja
- djelatnost pozivnih centara
- usluge Internet caffe-a

Članovi društva / osnivači:

Grad Koprivnica,
Koprivnica, Zrinski trg 1/1 – jedini osnivač d.o.o.

Osobe ovlaštene za zastupanje:

Do 01.04.2014. god.
Tihomir Cvetković, Koprivnica
direktor, zastupa pojedinačno i samostalno

Od 01.04.2014. god.
Martina Golčić, Koprivnica
direktor, zastupa pojedinačno i samostalno

2. Elaboracija prihoda – proizvodi i usluge

2.1. Poduzetnički inkubator

Usluga 'Poduzetnički inkubator' obavljala se u zgradi od 90 m², na lokaciji Ulica Tarašćice 19, Koprivnica, te na lokaciji Dravska ulica 17, Koprivnica, površine oko 1009 m². Druga lokacija je primarna lokacija za inkubaciju novih poduzeća i obrta u Koprivnici.

U Poduzetničkom inkubatoru, rade sljedeća poduzeća:

Poduzeća/obrta koja su ušla u Poduzetnički inkubator prije 2013. godine:

1. Arhiv pro d.o.o.
2. Klime Posavec d.o.o.
3. Logistika Lory d.o.o.
4. Wrhovski d.o.o.
5. Izrada suvenira i trgovački obrt Marijo
6. Mijor d.o.o.
7. ad1partners 2011 d.o.o.
8. Obrt za prijevoz, trgovinu i usluge Logistika Šurić
9. Bioquanta d.o.o.
10. Media-Plus, obrt za usluge i promidžbu
11. I-trgovina, obrt za trgovinu, posredovanje i usluge
12. BioFarmer j.d.o.o.
13. ITIS, obrt za poslovno savjetovanje
14. STING, obrt za inženjerstvo, trgovinu i usluge
15. Likorp, obrt za posredovanje u trgovini i sječu drva
16. JIM Transporti d.o.o.
17. I.galerija, obrt za proizvodnju, trgovinu i usluge

Od toga novoosnovana poduzeća/obrta koja su u 2013. godini ušli u Poduzetnički inkubator:

18. Donnel j.d.o.o.
19. Filum d.o.o.
20. Agrobiotest d.o.o.
21. Media grupa j.d.o.o.
22. VALE MONT-ING, obrt za trgovinu i usluge
23. WEB OBLAK j.d.o.o.
24. ITI Partneri j.d.o.o.
25. Marija Kovačević, ured ovlaštenog geodete
26. SINT j.d.o.o.
27. LAVA, obrt za trgovinu i usluge
28. MLADEN PAVKOVIĆ j.d.o.o.
29. Ortopedija Đundić j.d.o.o.
30. LUKAS, obrt za tetoviranje
31. NULA 64, trgovački obrt
32. ESCO Management d.o.o.
33. Kota j.d.o.o.
34. FB Clavium j.d.o.o.
35. DIZAJNERKO, obrt za promidžbu, dizajn i programiranje

Tijekom 2013. godine u Poduzetničkom inkubatoru boravilo je ukupno 35 poduzeća/obrta, dok je u 2012. godini boravilo ukupno 28 poduzeća/obrta.

Poduzetnički inkubator / prostori i površine

prizemlje	površina m2	u korištenju
ured 1	13,75	da
ured 2	21,89	da
ured 3	13,70	da
ured 4	78,60	da
ured 5	40,00	ne
ured 6	13,10	da
ured 7	13,10	da
ured 8	13,10	da
ured 9	13,10	da
ured 10	8,20	da
ured 11	13,55	da
ured 12	13,50	da
ured 13	13,55	da
dnevni boravak	13,55	da
radionica sa strojevima za obradu materijala (cnc, laserski rezač, stroj za kopiranje)	65,80	da
kuhinja	4,00	da
sanitarni dio	12,40	da

1. kat	površina u m2	u korištenju
ured 1	13,10	da
ured 2	13,10	da
ured 3	13,10	da
ured 4	34,30	da
ured 5	9,80	da
ured 6	14,60	da
ured 7	27,60	ne
ured 8	27,00	ne
ured 9	13,50	ne
uredi koje koristi Koprivnički poduzetnik d.o.o.	84,60	da
dvorane za sastanke	58,60	da
kuhinja	4,50	da
sanitarni dio	11,90	da

2. kat	površina u m2	u korištenju
ured 1	13,80	da
ured 2	26,45	ne
ured 3	24,20	da
ured 4	11,80	da
ured 5	13,00	da
ured 6	13,00	ne
ured 7	13,00	da
ured 8	13,00	da
ured 9	36,50	da
spremište	2,40	da
kuhinja	4,00	da
sanitarni dio	7,20	da

Popunjenost kapaciteta Poduzetničkog inkubatora sada je 90 % što , znači da je potrebno planirati drugu lokaciju za inkubaciju poduzetnika početnika. Interes dokazano postoji.

Postoji vizija u kojem ćemo uz postojeću lokaciju i planiranu novu lokaciju moći prihvatiti mala proizvodna poduzeća (mini proizvodnja, od radionica do priprema hrane i sl.).

Sljedeći cilj koji si želimo zadati jest broj od 50+ poduzetnika početnika u Inkubatoru (postojećem i novom).

Poduzetnički inkubator potencijalnim poduzetnicima pruža sljedeće usluge:

- korištenje poslovnog prostora po subvencioniranoj cijeni,
- savjetodavne usluge za vođenje vlastitog poduzeća / obrta i prilagodba propisima / zakonima,
- izrada poslovnih planova i druge dokumentacije, po subvencioniranim cijenama,
- korištenje usluga posredovanja i otvaranje novih tržišta i istraživanje tržišta,
- izvoz proizvoda na EU tržište

Procjena uspjeha

Poduzetnički inkubator u Koprivnici jedan od najuspješnijih ovakvih projekata u RH. Možemo napraviti usporedbu sa drugim gradovima u RH (izvor podataka: interes stranice poduzeća/institucija)

Grad	Broj stanovnika ¹	Broj stanara u Inkubatoru	Gdje
Koprivnica	30 872	29	Poduzetnički inkubator KC
Osijek	108 048	26	Poduzetnički inkubator BIOS
Zadar	75082	18	Poduzetnički inkubator Zadar
Slavonski Brod	59 141	7	Brodin – poduzetnički inkubator
Varaždin	47055	26	Tehnološki park
Rijeka	128 624	30	Poduzetnički inkubator Rujevica
Bjelovar	40 443	2	Poduzetnički inkubator
Split	178 102	11	Tehnološki centar Split
Pula	57 191	9	Poduzetnički inkubator Izazov
Dubrovnik	42 615	11	Tvornica ideja
Rovinj	14 294	3	Rubini

Prema gore navedenim podacima jasno je vidljivo da Koprivnica ima, u odnosu na broj stanovnika, daleko najviše inkubiranih poduzetnika početnika.

Bitno je napomenuti da gotovo svi spomenuti inkubatori nude vrlo slične cijene korištenja prostora, no drugačije usluge.

Možemo zaključiti da je poduzetnički potencijal u Koprivnici značajan, te da je svakako potrebno daljnje ulaganje u stimulaciju razvoja ovog sektora.

Poslovni model Poduzetničkog inkubatora

Grad Koprivnica, kroz dotacije (1.000.000 kn u 2013. godini) poduzeću Koprivnički poduzetnik d.o.o., osigurava novim poduzetnicima na svom području vrlo nisku cijenu najma radnog prostora i usluga poput izrade poslovnih planova za kredite, poticaje, i sl., istraživanje tržišta, plasman proizvoda na

domaće i inozemno tržište, i sl.

S obzirom da ova djelatnost oduzima najviše radnog vremena djelatnika, iznos dotacije predstavlja dugoročnu investiciju u gospodarsko zdravlje Grada.

Opće pravilo prema kojem se formira cijena za stanare inkubatora jest vezano uz starost poduzeća i obrta. Poduzeća osnovana do prije 6 mjeseci plaćaju najam od 1 kn + PDV, dok poduzeća osnovana prije 1, 2 ili 3 godina plaćaju višu cijenu najma.

Opći cjenik za subvencionirani najam je sljedeći:

Starost poduzeća/obrt	Cijena subvencioniranog najma
Do 6 mjeseci	1,00 kn za cijeli prostor
Od 6 mjeseci do 12 mjeseci	7,60 kn/m ²
Od 1. godine do 2. godine	15,20 kn/m ²
Od 2. godine do 3. godine	22,80 kn/m ²
Starije od 3 godine	30,40 kn/m ² (tržišna cijena za 2013. godinu)

U cijene nije uključen PDV i troškovi režija.

Tržišnu cijenu određuje uprava inkubatora na početku svake godine, a temeljem analize cijena i ponude prostora u široj okolini, temeljem koje se vidi iznos subvencije svakom pojedinom poduzetniku. Bitno je napomenuti da kako poduzeće "stari" tako mu se najam povećava sve do tržišne cijene. Nakon što poduzeće ili obrt dosegne starost veću od 3 godine, ono ne mora napustiti Poduzetnički inkubator sve dok plaća tržišnu cijenu za prostor. Ta odluka je donesena na zahtjev poduzetnika, koji na taj način mogu realizirati kontinuirano i stabilno poslovanje sa stalnom lokacijom te dugoročno planirati svoju budućnost.

U 2013. godini, Koprivnički poduzetnik d.o.o. je, u ovoj djelatnosti naplatio 110.880,85 kn + PDV od najma prostora i 65.888,97 kn + PDV od refundacije troškova režija – što je za 14,07% veće nego što je ostvareno u 2012. godini.

U 2013. godini, zabilježen je rast broja novoosnovanih poduzeća, koji usluge Inkubatora koriste po najnižim cijenama (jer su tek osnovani), ali i poduzeća koja djeluju već neko vrijeme na tržištu. U Inkubatoru trenutačno (31.12.2013) radi 29 poduzeća.

Prihodi od najma prostora

KRETANJE BROJA PODUZETNIKA U PODUZETNIČKOM INKUBATORU

Broj poduzetnika	Broj poduzetnika u 2011	Broj poduzetnika u 2012	indeks 2012/2011	Broj poduzetnika u 2013	indeks 2013/2012
početnici	10	11	110	17	155
6 mj- god dana	7	7	100	7	100
1-2 godina	1	7	700	4	57
3 godina	1	4	400	5	125
tržišni najam	5	4	80	4	100
UKUPNO	24	33	137,5	37	112

PRIHODI OD NAJAM PROSTORA U PODUZETNIČKOM INKUBATORU

	2011	2012	Indeks 2012/2011	2013	Indeks 2013/2012
Prihodi od najama	97.891,11 kn	95.277,66 kn	97	110.880,85 kn	116

2.2. Izrada EU (i domicilnih) projekata te poslovnih planova i investicijskih studija

Izrada EU (i domicilnih) projekata

U 'Koprivničkom poduzetniku' djeluje tim koji je u potpunosti osposobljen za provođenje EU i domicilnih projekata.

Projekti se realiziraju preko grada Koprivnice, s obzirom da je Koprivnički poduzetnik d.o.o. profitni subjekt, te kao takav ne može direktno sudjelovati na većini natječaja koji su do kraja 2013. godine bili raspisani.

U tijeku 2013. godine, Koprivnički poduzetnik d.o.o. je realizirao sljedeće EU projekte:

Naziv	Ukupna vrijednost projekta u €	2012.	realizirano u 2013.	realizirano do lipnja 2014	plan realizacije do 31.12.2014	plan realizacije u 2015.
EduTech	59.868,48	izrada	44.323,23	10.656,80	4.888,45	0,00
CAMPUS	70.800,28	izrada	1.002,42	6.958,17	37.472,69	25.367,00
ATDS	90.149,00	/	1.395,23	5.269,25	33.335,52	50.149,00
Korak prema novim životnim mogućnostima	75.412,02	izrada	8.097,37	5.882,92	61.431,73	0,00
UKUPNO	296.239,78		54.818,25	28.767,14	212.654,39	75.516,00

* do travnja 2014

** do lipnja 2014

Nositelj svih projekata je Grad Koprivnica. U projektu Korak prema novim životnim mogućnostima službeni partner je Koprivnički poduzetnik. Zajednička značajka svih projekata koji se pripremaju i provode jest utjecaj na razvoj poduzetništva, gospodarstva i obrazovanja.

Projektom Korak prema novim životnim mogućnostima cilj je integracija skupina u nepovoljnom položaju u društvo i na tržište rada kroz edukaciju, motivaciju te razradu poslovnog modela koji može potaknuti osnivanje novih radnih mjesta.

Cilj projekta ATDS je stvaranje pretpostavki za razvoj nove gospodarsko-turističke infrastrukture koja će omogućiti otvaranje novih radnih mjesta i daljnji razvoj gospodarstva.

Kroz projekt CAMPUS istražuju se potrebe za visokoškolskim obrazovanjem što će u konačnici osigurati kvalitetniji kadar za gospodarske subjekte u regiji.

Projektom EduTech mladim koprivničkim generacijama kao budućoj radnoj snazi omogućena je edukacija i pristup novim tehnologijama koje će im osigurati nova znanja i kompetencije.

Dakle, Koprivnički poduzetnik je napravio i za potrebe Grada provodio projekte u vrijednosti od 296.239,78 €. Prema tečaju 7,55 kn za 1 €, "Poduzetnik" je u 2013. godini provodio projekte u vrijednosti od 2.236.610,34 kn,.

U tijeku 2013. godine, Koprivnički poduzetnik d.o.o. je izradio sljedeće projekte za natječaj Poduzetnički impuls:

Red. broj	Klijent	Iznos
1	Acta-Arh d.o.o.	28.498,01 kn
2	Agroprodaja j.d.o.o.	78.923,34 kn
3	Agroturizam j.d.o.o.	59.005,82 kn
4	TID d.o.o.	98.037,65 kn
5	Frizerski obrt ART	154.226,73 kn
6	BC Jajetić	113.696,01 kn
7	DTS**	747.538,91 kn
8	Energetika d.o.o.	39.326,35 kn
9	Kozmetički salon Gloss	112.631,43 kn
10	Zlatarna HD*	39.325,40 kn
11	JUG d.o.o.	291.488,97 kn
12	Krojački salon Vlasta	27.162,32 kn
13	Labor d.o.o.	949.698,05 kn
14	MAL d.o.o.	219.344,81 kn
15	Marvin d.o.o.	255.973,47 kn
16	Media plus, obrt	129.833,82 kn
17	Majs d.o.o.	237.180,73 kn
18	Automehaničarski obrt Nemčić**	200.112,83 kn
19	Grad Ludbreg	980.386,02 kn
20	Pizzeria Shark	46.554,83 kn
21	Sting	58.568,15 kn
22	Voda plin d.o.o.	54.826,53 kn
23	Zlatna igla	189.340,08 kn
24	Koprivnički poduzetnik d.o.o.*	1.908.676,70 kn

* sredstva dodijeljena

** prijava nije podnesena

Izrada poslovnih planova i investicijskih studija

Koprivnički poduzetnik d.o.o. također je izrađivao i investicijske studije za poduzeća za različite programe i natječaje.

Prilažemo pregled izrađenih investicijskih studija:

R.br.	Klijent	Vrijednost projekta	Program	Odobreno
1.	Vibalo d.o.o.	8.461.796,83 kn	Kredit Podravske banke	Ne
2.	Zdrava jabuka d.o.o.	442.500,00 kn	Kredi HBOR-a	Da
3.	Renotex d.o.o.	11.664.120,05 kn	Operativni program MINGO-a	Ne
4.	Renotex d.o.o.	11.664.120,05 kn	Zakon o poticanju investicijskog okruženja	U realizaciji
5.	Labor d.o.o.	1.758.568,33 kn	Operativni program MINGO-a	Ne
6.	Labor d.o.o.	351.000,00 kn	Natječaj Ministarstva poljoprivrede	Da
7.	OPG Barberić	6.095.522,91 kn	Kredit Sberbanka	Ne znamo
8.	Silvija turist	1.521.829,98 kn	Kredit Erste banke	Da

Na temelju Sporazuma o suradnji na promociji mjera aktivne politike zapošljavanja prema poslodavcima, te o partnerstvu za samozapošljavanje sklopljenim između Hrvatskog zavoda za zapošljavanje i potpornih institucija iz Koprivničko-križevačke županije, Koprivnički poduzetnik d.o.o. je u 2013. godini izradio ukupno 67 poslovnih planova za nezaposlene osobe koje su se prijavile za dobivanje potpora za samozapošljavanje od Hrvatskog zavoda za zapošljavanje. Vrijednost izrađenih poslovnih planova na tržištu iznosi 120.600,00 kuna, no taj iznos Koprivnički poduzetnik d.o.o. nije naplatio poduzetnicima početnicima. U 2012. godini izradili smo 33 poslovna plana za samozapošljavanje čija je tržišna vrijednost bila oko 100.000,00 kuna.

Prilažemo strukturu poslovnih planova za samozapošljavanje prema djelatnosti kojom bi se osnovano poduzeća/obrta bavilo i prema stručnoj spremi i dobi osnivača poduzeća/obrta.

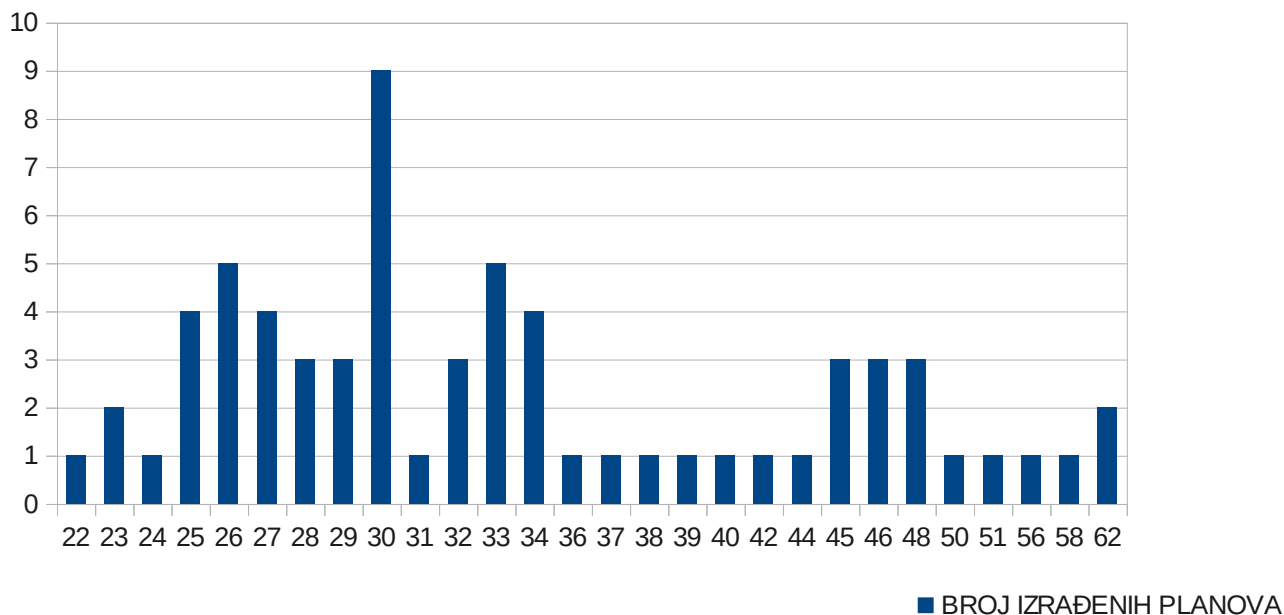
Struktura izrađenih poslovnih planova prema stručnoj spremi osnivača:

R. BR.	STRUČNA SPREMA	BROJ IZRAĐENIH PLANOVA
1	NKV	6
2	VKV	1
3	SSS	53
4	VŠS	1
5	VSS	6
	UKUPNO	67

Struktura poslovnih planova prema djelatnosti:

R.br.	DJELATNOST	BROJ IZRAĐENIH PLANOVA
1.	Ugostiteljstvo – caffe bar	6
2.	Ugostiteljstvo – fast food	2
3.	Soboslikar - ličilac	6
4.	Završni građevinski radovi	1
5.	Zidarski radovi	1
6.	Frizerske usluge	3
7.	Kozmetičke usluge	1
8.	Ugradnja noktiju	2
9.	Masaža	1
10.	Servis vodovodnih, plinskih i klima instalacija	3
11.	Proizvodnja paletiranog drva	2
12.	Prerada drva	2
13.	Dadilja – čuvanje djece	2
14.	Proizvodnja i usluge (urarska dj.)	1
15.	Trgovina plastikom	1
16.	Trgovina rabljenim namještajem	1
17.	Trgovina mobilnim uređajima	1
18.	Knjigovodstvene usluge	2
19.	Uzgoj šampinjona	1
20.	Uzgoj bukovača	1
21.	Posredovanje	2
22.	Posredovanje u osiguranju	1
23.	Uvoz - izvoz	2
24.	Krojačke usluge	3
25.	Usluge peglanja	1
26.	Fotografske usluge	1
27.	Proizvodnja sapuna	1
28.	Izrada drvenih igrački	1
29.	Automehaničar	1
30.	Intelektualne usluge - instrukcije	1
31.	Održavanje kuća i okućnica	1
32.	Turistička agencija	1
33.	Izrada slika i suvenira	1
34.	Izrada web stranica	1
35.	Usluge grafičke pripreme	1
36.	Vađenje šljunka i pijeska	1
37.	Sastavljanje i prodaja kovčega za instrumente	1
38.	Proizvodnja električnih gitara	1
39.	Proizvodnja tamburaških instrumenata	1
40.	Proizvodnja mlijeka	1
41.	Tatto studio	1
42.	Seoski turizam	1
43.	Otkup stoke, tov i prodaja	1
	ukupno	67

Struktura poslovnih planova prema dobi osnivača:



3. Izvozni centar

Koprivnički poduzetnik nudi i uslugu prodaje proizvoda domaćih poduzeća u Inozemstvu. Nakon što dobijemo interes inozemnog poduzetnika za proizvodima domicilne tvrtke, iste spajamo te pripomažemo u realizaciji posla. Poduzetnici sami donose odluke žele li ući u poslovni odnos s pojedinim kupcima te sami procjenjuju rizike poslovanja prema dostupnim podacima.

Vrijednost izvoza u 2013. godini bila je oko 3.500.000,00 kuna. Za svoje usluge, Koprivnički poduzetnik d.o.o. je ispostavio račune u iznosu od 95.686,90 kn + PDV.

profitni centar POSREDOVANJE

	2011 god	2012 god	2013 god
PRIHOD OD POSREDOVANJA	38.415,72	34.479,99	95.686,90

4. Elaboracija rashoda

Na rashodovnoj strani vidljivo je povećanje ukupnih rashoda za 25,57 % , najznačajniji rast je na stavci bruto trošak plaće zaposlenika i to u postotku od 48,97 %. Ako se uzme u obzir složenost poslova i stručnost koja je potrebna za izradu sve zahtjevnijih projekata , kako za Grad Koprivnicu tako i za poduzetnike, povećanje rashoda na stavci bruto plaće, opravdani su i u usporedbi sa istom razinom stručnosti plaće su pojedinačno manje u odnosu na isto u grupi Grad. Ostali troškovi su na razini 2012 godine.

KADROVI

U Koprivničkom poduzetniku je u 2013. godini bilo zaposleno prosječno 9 djelatnika, 7 djelatnika na puno radno vrijeme i dvoje djelatnika na skraćeno radno vrijeme.



U poduzeću Koprivnički poduzetnik d.o.o. na dan 31.12.2013. godine bilo je zaposleno 9 djelatnika, te dvije osobe na stručnom osposobljavanju bez zasnivanja radnog odnosa. Od 9 zaposlenih osoba 7 ih je zaposleno na neodređeno vrijeme, a dvije na određeno vrijeme.

Također, od 9 zaposlenih, 7 zaposlenika je zaposleno na puno radno vrijeme, a dvoje na nepuno radno vrijeme.

Struktura prema stručnoj spremi:

VSS: 5+2 osobe na stručnom osposobljavanju

VŠS: 1 osoba

SSS: 3 osobe

Mjesec	Iznos isplaćene bruto plaće
siječanj	46.366,34 kn
veljača	46.368,06 kn
ožujak	50.305,36 kn
travanj	50.860,88 kn
svibanj	51.508,87 kn
lipanj	51.508,87 kn
srpanj	55.761,51 kn
kolovoz	57.622,32 kn
rujan	57.622,32 kn
listopad	59.162,48 kn
studeni	59.162,48 kn
prosinac	59.162,48 kn
UKUPNO	645.411,97 kn

5. Zaključak

Grad Koprivnica u 2013 godini subvencionirao je 1.000.000 kn "Koprivnički poduzetnik". Iz te subvencije podmireni su troškovi poslovanja te trošak zaposlenika poduzeća.

Poduzeće Koprivnički poduzetnik kao osnovnu djelatnost pruža potporu poduzetnicima. Te potpore i planovi navedeni su izvještaju. Rezultat koji se postiže kroz te poticaje vidljiv je, ali još uvijek ne u dovoljnoj mjeri koja je zacrtana kao plan. Ulaskom Hrvatske u EU, poticaji za poduzetnike povećat će se, kao i paleta usluga koja će se ponuditi kroz poduzeće Koprivnički poduzetnik. Tako da se u sljedećem razdoblju očekuje potreba za povećanjem kapaciteta poduzetničkog inkubatora, veći broj projekata koji će se izrađivati, te ostalih savjetodavnih i edukacijskih usluga koje će se pružati poduzetnicima.

"Poduzetnik" je u 2013.godini generirao:

- 270.400,11 kn dobiti,
- 2.236.610,34 kn prihoda gradu Koprivnici iz EU fondova,

Također:

- generirano je 67 poslovnih planova za poduzetnike početnike – koji će osnivanjem poduzeća povećati prihod Gradskog proračuna kroz porez na dohodak, zaposliti nove djelatnike i sl.,
- 3,5 milijuna kuna izvoza
- pružena je potpora 29 poduzetnika početnika, koji rade u Inkubatoru

U Koprivnici 30.06.2014.

Koprivnički poduzetnik d.o.o.

Direktorica:
Martina Golčić, dipl.oec

„KOPRIVNIČKI PODUZETNIK“ d.o.o.
KOPRIVNICA, Zrinski trg 1

B I L J E Š K E
UZ FINACIJSKO IZVJEŠĆE PODUZEĆA
„KOPRIVNIČKI PODUZETNIK“ d.o.o.
KOPRIVNICA ZA 2013. GODINU

Poduzeće „Koprivnički poduzetnik“ d.o.o. Koprivnica (u tekstu koji slijedi: Poduzeće) kao profitna pravna osoba poslovalo je tijekom 2013. godine i vodilo poslovne knjige prema Zakonu o računovodstvu, Zakonu o porez na dobit, Zakonu o porezu na dodanu vrijednost, Zakonu o porez na dohodak, Zakonu o doprinosima za obvezna osiguranja i drugim propisima koji reguliraju poslovanje profitnih pravnih osoba u Republici Hrvatskoj.

Tijekom razdoblja siječanj-prosinac 2013. godine Poduzeće je obavljalo financijsko poslovanje preko žiro-računa broj 2386002-1100507687 i 2386002-1300009123 otvorenih u Podravskoj banci d.d. Koprivnica.

U tijeku izvještajnog razdoblja Poduzeće je imalo sedam zaposlenika.

U Računu dobiti i gubitka Poduzeća u razdoblju siječanj-prosinac 2013. godine iskazani su ukupni prihodi u iznosu 1.540.664,82 kn, ukupni rashodi u iznosu 1.270.264,71 kn te dobit u iznosu 270.400,11 kn.

I. PRIHODI

Ukupni prihodi ostvareni u izvještajnom razdoblju imaju sljedeću strukturu:

R.B.	KONTO	NAZIV RASHODA	OSTVARENO 2012.G.	OSTVARENO 2013.G.	% UČEŠĆA	INDEKS 2013/2012
1	2	3	4	5	6	7
1.	751400	Prihodi od iznajmljivanja	95.277,66	120.997,90	7,85	127,00
2.	751406	Prihodi od prodaje usluga	70.474,54	155.632,20	10,10	220,83
3.	751402	Prihodi od refundacija i sufinanciranja	60.572,11	65.888,97	4,28	108,78
4.	760200	Prihodi od prodaje robe u zemlji	2.546,98	1.510,76	0,10	59,32
5.	761000	Prihodi od prodaje robe i usluga u inozemstvu	509,36	29.853,34	1,94	5.860,95
6.	751404	Prihodi od državnih potpora	195.253,65	134.146,38	8,71	68,70
7.	774200	Prihodi od državnih potpora-Grad Koprivnica	800.000,00	1.001.930,00	65,03	125,24
8.	779200	Prihodi od kamata i ostalih financijskih prihoda	6.198,82	30.705,27	1,99	495,34
		SVEUKUPNO PRIHODI	1.230.833,12	1.540.664,82	100,00	125,17

II. RASHODI

Ukupni rashodi Poduzeća za razdoblje siječanj-prosinac 2013. godine iznose

1.270.264,71 kn, od čega su:

R.B.	KONTO	NAZIV RASHODA	OSTVARENO 2012.G.	OSTVARENO 2013.G.	% UČEŠĆA	INDEKS 2013/2012
1	2	3	4	5	6	7
1.	400300	Materijal i sredstva za čišć. i održav.	4.055,02	6.239,35	0,49	153,87
2.	401000	Uredski materijal i radna obuća i odjeća	5.280,16	6.026,91	0,47	148,63
3.	401102	Sitni potrošni materijal	8.493,32	8.241,69	0,65	203,25
4.	404000	Sitni inventar	11.089,42	33.496,40	2,64	826,05
5.	407000	Električna energija	25.909,16	29.672,48	2,34	731,75
6.	407100	Plin i gorivo	35.079,22	46.960,26	3,70	1.158,08
7.	410000	Usluge pošte i telefona	32.562,21	31.864,74	2,51	785,81
8.	410100	Prijevozne usluge	2.470,90	1.464,31	0,12	36,11
9.	412200	Usluge tekućeg održavanja i čišćenja	12.984,70	32.445,91	2,55	800,14
10.	412200	Usluge zaštite na radu	273,01	2.350,00	0,19	57,95
11.	414200	Troškovi zakupa	12.100,00	4.000,00	0,31	98,64
12.	415000	Usluge reklame, propagande i oglasa	475,00	7.983,90	0,63	196,89
13.	416100	Ugovori o djelu, autorski honorari i intelektualne usluge	6.278,03	14.545,50	1,15	358,70
14.	416200	Usluge student servisa	23.978,24	3.110,78	0,24	76,71
15.	416200	Usluge javnog bilježnika i odvjetnika	3.653,00	2.160,00	0,17	53,27
16.	416400	Usluge knjigovodstva	5.455,52	5.951,52	0,47	146,77
17.	417401	Usluge čuvanja imovine	4.900,00	2.500,00	0,20	61,65
18.	417100	Odvoz smeća i fekalija	10.062,05	6.611,04	0,52	163,03
19.	417700	Odvodnja otpadnih voda	6.151,23	7.151,23	0,56	176,35
20.	418000	Usluge tiskanja	3.818,78	600,00	0,05	14,80
21.	419900	Ostale nespomenute usluge	430,00	11.895,11	0,94	293,34
22.	420000	Bruto plaće	446.095,67	622.099,08	48,97	15.341,46
23.	427000	Doprinosi na plaće	69.606,00	93.495,10	7,36	2.305,66
24.	420200	Regres za godišnji odmor	12.280,00	8.640,00	0,68	213,07
25.	420301	Uskrsnica, dar djeci	3.200,00	7.760,00	0,61	191,37
26.	420500	Božićnica	2.880,00	0,00	0,00	0,00
27.	420502	Ostale naknade zaposlenima	0,00	0,00	0,00	0,00
28.	428400	Doprinosi i članarina HGK	673,55	677,03	0,05	16,70
29.	430000	Amortizacija	69.814,86	85.308,68	6,72	2.103,78
30.	460000	Dnevnice za službeni put	0,00	6.171,96	0,49	152,21
31.	460300	Troškovi prijevoza na služb. putu	12.107,00	11.735,80	0,92	289,41
32.	460500	Ostali troškovi na službenom putu	245,00	1.363,98	0,11	33,64
33.	461000	Prijevoz s posla i na posao	26.906,00	35.915,00	2,83	885,69
34.	463000	Reprezentacija	1.084,74	1.134,71	0,09	27,98
35.	464000	Premije osiguranja	1.360,10	2.176,54	0,17	53,68
36.	465000	Bankovne usluge	8.698,04	8.553,36	0,67	210,93
37.	466000	Sufinanciranje troškova-Sjever dan	60.000,00	60.000,00	4,72	1.479,65
38.	466200	Doprinosi za iskorištavanje šuma i članarina turističkoj zajednici	377,51	411,81	0,03	10,16
39.	467000	Porez na tvrtku	400,00	400,00	0,03	9,86
40.	469100	Troškovi stručnog usavršavanja	4.319,33	4.955,97	0,39	122,22
41.	469700	Upravne i sudske pristojbe	470,00	406,30	0,03	10,02
42.	469999	Ostali rashodi	170,54	2.360,00	0,19	58,20
43.	483100	Kamate i tečajne razlike	41.567,60	32.396,56	2,55	798,92
44.	710000	Nabavna vrijednost prodane robe	9.467,73	16.031,98	1,26	395,36
45.	740000	Ostali rashodi	24.382,70	2.999,72	0,24	73,98
		SVEUKUPNO RASHODI	1.011.605,34	1.270.264,71	100,00	125,57

III. REZULTAT POSLOVANJA

Poduzeće je za 2013. godinu ostvarilo pozitivan rezultat poslovanja. Dobit (razlika između ukupnih prihoda i ukupnih rashoda) za razdoblje siječanj-prosinac 2013. godine iznosi 270.400,11 kn. Obveza poreza na dobit za 2013. godinu iznosi 45.464,07 kn. Neto dobit iznosi 224.936,04 kn.

Ostvarenom dobiti za 2013. godinu pokrit će se zadržani gubitak iz ranijih razdoblja.

IV. BILANCA NA DAN 31. PROSINCA 2013. GODINE

Tijekom 2013. godine obavljena su ulaganja u dugotrajnu materijalnu imovinu (računala i oprema) u iznosu 442.670,99 kn. Ulaganja se odnose na ulaganje u računala, namještaj i opremu u iznosu 231.241,48 kn, nabavu osobnog vozila u iznosu 52.900,00 kn i ulaganje u tuđu materijalnu imovinu (građevinski objekt u Dravskoj ulici) u iznosu 158.529,51 kn.

Ukupna knjigovodstvena vrijednost dugotrajne imovine iznosi 829.688,85 kn.

Na kontu 290000 – Odgođeno plaćanje troškova i prihod budućih razdoblja na dan 31.12.2013. postoji saldo u iznosu od 1.335.520,21 kn, a koji se odnosi na namjenska sredstva Ministarstva gospodarstva, rada i poduzetništva te Ministarstva poduzetništva i obrta (u tekstu koji slijedi: Ministarstva) i Grada Koprivnice koja su doznačena dijelom u prethodnim godinama, a dijelom u 2013. godini. Navedena sredstva iskazat će se u prihodima Poduzeća u sljedećim razdobljima u adekvatnom dijelu koji će se odnositi na amortizaciju dugotrajne imovine, najam poslovnog prostora te druge troškove za koje su doznačena namjenska sredstva. Navedeni način priznavanja prihoda propisan je Zakonom o računovodstvu, Hrvatskim standardom financijskog izvještavanja 15 – Prihodi i Zakonom o porezu na dobit.

Poduzeće na dan 31. prosinca 2013. godine ima nepodmirenih obveza prema dobavljačima u iznosu 36.515,82 kn, obveza za plaće, doprinose, porez iz plaća te prijevoz s posla na posao u iznosu 64.175,08 kn za plaću 7 zaposlenika za prosinac 2013. godine koja je isplaćena u siječnju 2014. godine i obveza po godišnjem obračunu (članarina i doprinos HGK) u ukupnom iznosu od 606,09 kn. Ukupne obveze Poduzeća na dan 31. prosinca 2013. godine iznose 150.784,22 kn i odnose se na kratkoročne obveze.

Zadržani gubitak odnosi se na gubitak nastao smanjenjem udjela u Sjever Dan u ranijim razdobljima.

U Bilanci Poduzeća iskazani su i unaprijed plaćeni troškovi u iznosu 83.488,17 kn, a koji se odnose na unaprijed plaćeni najam poslovnog prostora Obrtničkoj komori Koprivnica za razdoblje od 30 godina. Najam je unaprijed plaćen u prosincu 2003. godine u ukupnom iznosu 120.000,00 kn, a u rashode Poduzeća za 2013. godinu uključena je 1/30 ukupnog troška u iznosu 4.000,00 kn što je adekvatni dio troška koji se odnosi na kalendarsku godinu. Navedeni način priznavanja rashoda propisan je Zakonom o računovodstvu, Hrvatskim standardom financijskog izvještavanja 16 – Rashodi i Zakonom o porezu na dobit.

Saldo na žiro-računima, deviznom računu i u blagajni na dan 31. prosinca 2013. godine iznosio je 216.997,30 kn.

Ukupna aktiva (i pasiva) Poduzeća na dan 31.12.2013. godine iznosila je 1.872.192,24 kn.

Struktura aktive iskazana je u sljedećoj tablici:

R.B.	KONTO	POZICIJA AKTIVE	31.12.2012.	31.12.2013.	% UČEŠĆA	INDEKS 2013/2012
1	2	3	4	5	6	7
1.	016000	Nematerijalna imovina	24.244,53	24.244,53	1,29	100,00
2.	020000	Ulaganja u građevinsko zemljište	11.458,75	11.458,75	0,61	100,00
3.	032030	Uredska oprema	212.628,93	443.870,41	23,71	208,75
4.	032030	Osobna vozila	0,00	52.900,00	2,83	-
5.	054000	Ulaganja u tuđu materijalnu imovinu	483.709,72	642.239,23	34,30	132,77
6.	060000	Udjeli u povezanim poduzećima	1.000.000,00	100.000,00	5,34	10,00
7.	039100	Ispravak vrijednosti dugotrajne materijalne imovine	-359.715,39	-445.024,07	-23,77	123,72
8.		UKUPNO DUGOTRAJNA IMOVINA	1.372.326,54	829.688,85	44,32	60,46
9.	100000	Novac u banci i blagajni	2.502,29	216.997,30	11,59	8.671,95
10.		UKUPNO NOVAC U BANKAMA I BLAGAJNAMA	2.502,29	216.997,30	11,59	8.671,95
11.	115000	Dani kratkoročni depoziti	0,00	450.000,00	24,04	-
12.	120000	Potraživanja od kupaca	113.023,37	201.001,71	10,74	177,84
13.	122000	Potraživanja za dane predujmove	0,00	30.207,93	1,61	-
14.	125100	Potraživanja od zaposlenih	1.982,86	2.131,87	0,11	107,51
15.	140700	Potraživanja za za javne prihode	17.737,30	56.544,98	3,02	318,79
16.	128000	Ostala potraživanja	182,46	2.131,43	0,11	1.168,16
16.		UKUPNO KRATKOROČNA POTRAŽIVANJA	132.925,99	742.017,92	39,63	558,22
17.	190000	Unaprijed plaćeni troškovi za najam	86.877,82	83.488,17	4,46	96,10
18.		PLAĆENI TROŠKOVI BUDUĆEG RAZDOBLJA	86.877,82	83.488,17	4,46	96,10
19.	663000	Zalihe trgovačke robe	3.759,24	0,00	0,00	0,00
		UKUPNO ZALIHE TRGOVAČKE ROBE	3.759,24	0,00	0,00	0,00
		UKUPNO AKTIVA	1.598.391,88	1.872.192,24	100,00	117,13

U pasivi su iskazane kratkoročne obveze, zadržani gubitak iz prethodnog razdoblja, dobit tekućeg razdoblja, prihodi budućih razdoblja te upisani temeljni kapital vlasnika.

Struktura pasive prikazana je u sljedećoj tablici.

R.B.	KONTO	POZICIJA PASIVE	31.12.2012.	31.12.2013.	% UČEŠĆA	INDEKS 2013/2012
1	2	3	4	5	6	7
1.	213700	Obveze za kratkoročne pozajmice po žiro-računu	417.018,01	0,00	0,00	0,00
2.	220000	Obveze prema dobavljačima u zemlji	31.936,04	36.515,82	1,95	114,34
3.	230000	Obveze prema zaposlenima	32.451,82	42.544,19	2,27	131,10
4.	233000	Obveze za tekuće nabave u gotovini	0,00	152,86	0,01	-
5.	241000	Obveze za porez na dohodak iz plaća zaposlenih	2.428,21	3.509,28	0,19	144,52
6.	242000	Obveze za doprinose iz i na plaće zaposlenih	14.053,77	21.715,89	1,16	154,52
7.	233900	Ostale nespomenute kratkoročne obveze	0,00	5,00	0,00	-
8.	242700	Obveze za članarinu HGK	315,00	251,84	0,01	79,95
9.	242701	Obveze za doprinos HGK	377,25	354,28	0,02	93,91
10.	243000	Obveze za porez na dobit	0,00	45.464,04	2,43	-
11.	249000	Obveze za doprinos za šume i članarinu TZ	0,00	271,02	0,01	-
12.		UKUPNO KRATKOROČNE OBVEZE	498.580,10	150.784,22	8,05	30,24
13.	290000	Odgođeno plaćanje troškova i prihod budućih razdoblja	38.860,01	1.335.520,21	71,33	3.436,75
14.		UKUPNO PRIHODI BUDUĆIH RAZDOBLJA	38.860,01	1.335.520,21	71,33	3.436,75
15.	900000	Upisani temeljni kapital vlasnika	850.000,00	850.000,00	45,40	100,00
16.	940100	Zadržana dobit iz prethodnih razdoblja	0,00	210.951,77	11,27	-
17.	940200	Zadržani gubitak iz prethodnih razdoblja	8.276,01	900.000,00	48,07	-
18.	940300	Dobit tekuće godine	219.227,78	224.936,04	12,01	102,60
19.	940400	Gubitak tekuće godine	0,00	0,00	0,00	-
20.		UKUPNO KAPITAL I REZERVE	1.060.951,77	385.887,81	20,61	36,37
		UKUPNO PASIVA	1.598.391,88	1.872.192,24	100,00	117,13

V. IZVJEŠTAJ O NOVČANOM TOKU

Izvještaj o novčanom toku Poduzeća za 2013. godinu pokazuje novčane tokove od poslovnih, investicijskih i financijskih aktivnosti.

Novčani tok od poslovnih aktivnosti je negativan i iznosi -242.834,00 kn, a sastoji se od zadržanog gubitka, neto dobiti tekuće godine i amortizacije korigiranih za kratkoročna potraživanja, zalihe, plaćene troškove budućeg razdoblja, kratkoročne obveze, odgođeno plaćanje troškova te prihod budućeg razdoblja.

Novčani tok od investicijskih aktivnosti je pozitivan i iznosi 457.329,01 kn, a sastoji se od ulaganja u dugotrajnu imovinu.

Novčanog toka od financijskih aktivnosti nije bilo.

Neto novčani tok (razlika između novčanog toka poslovnih i investicijskih aktivnosti) je pozitivan i iznosi 214.495,01 kn, što je, ujedno i razlika između stanja novčanih sredstava Poduzeća na početku i na kraju izvještajnog razdoblja.

R.B.	OPIS POZICIJE	povećanje / smanjenje
1.	Neto dobit	-667.280,97

2.	Amortizacija	85.044,17
3.	Kratkoročna potraživanja	-609.091,93
4.	Zalihe	-3.759,24
5.	Vrijednosno usklađivanje financijske imovine	0,00
6.	Plaćeni troškovi budućeg razdoblja	3.389,65
7.	Kratkoročne obveze	-347.795,88
8.	Dugoročna rezerviranja	0,00
9.	Odgodeno plaćanje troškova i prihod budućih razdoblja	1.296.660,20
A.	UKUPNO NOVČANI TOK OD POSLOVNIH AKTIVNOSTI	-242.834,00
1.	Ulaganja u dugotrajnu imovinu	457.329,01
2.	Novčani primici od prodaje dugotrajne imovine	0,00
3.	Plaćeno stjecanje udjela u glavnici drugih društava	0,00
4.	Novčani primici od dividende i kamata (od sudjelujućih interesa)	0,00
5.	Neto novčani primici od financijske imovine	0,00
6.	Neto ulaganje u financijsku imovinu	0,00
B.	UKUPNO NOVČANI TOK OD INVESTICIJSKIH AKTIVNOSTI	457.329,01
1.	Neto novčani primici od dugoročnih kredita	0,00
2.	Neto otplate dugoročnih kredita	0,00
3.	Neto novčani primici od kratkoročnih kredita	0,00
4.	Neto otplate kratkoročnih kredita	0,00
5.	Novčani primici od ulaganja u temeljni kapital	0,00
6.	Novčani primici od premija na izdane dionice	0,00
7.	Plaćen otkup vlastitih dionica	0,00
8.	Neto plaćanja na teret rezervi	0,00
9.	Plaćena dividenda	0,00
C.	UKUPNO NOVČANI TOK OD FINANIJSKIH AKTIVNOSTI	0,00
1.	Novac i novčani ekvivalenti na početku razdoblja	2.502,29
2.	Novac i novčani ekvivalenti na kraju razdoblja	216.997,30
D.	NETO POVEĆANJE NOVCA I NOVČANIH EVIVALENATA	214.495,01

VI. POKAZATELJI FINACIJSKE ANALIZE

Na temelju podataka iz Bilance, Računa dobiti i gubitka te Izvještaja o novčanom toku izračunati su neki pokazatelji financijske analize financijskih izvješća za 2013. godinu.

1. Pokazatelji zaduženosti

Pokazatelji zaduženosti, odnosno analiza dugoročne likvidnosti poduzeća formirani su na temelju Bilance na dan 31.12.2013. godine. Stupanj zaduženosti pokazuje da obveze iznose 8,05 % ukupne imovine, a odnos duga i glavnice pokazuje da su obveze veće od glavnice glavnice Poduzeća (tj. kapitala, dobiti tekućeg razdoblja i zadržanog gubitka).

$$\text{a) stupanj zaduženosti (2012.g.)} = \frac{\text{ukupne obveze}}{\text{ukupna imovina}} = \frac{498.580,10}{1.598.391,88} = 0,3119$$

$$\text{stupanj zaduženosti (2013.g.)} = \frac{\text{ukupne obveze}}{\text{ukupna imovina}} = \frac{150.784,22}{1.872.192,24} = 0,0805$$

$$\text{b) odnos duga i glavnice (2012.g.)} = \frac{\text{ukupne obveze } 498.580,10}{\text{ukupna glavnica } 1.060.951,77} = 0,4699$$

$$\text{odnos duga i glavnice (2013.g.)} = \frac{\text{ukupne obveze } 150.784,22}{\text{ukupna glavnica } -464.112,19} = -0,3249$$

2. Pokazatelji likvidnosti

Pokazateljima likvidnosti mjeri se sposobnost poduzeća da podmiruje dospjele kratkoročne obveze. Navedeni pokazatelji izračunati su na temelju podataka iz Bilance na dan 31.12.2013. godine. Pokazatelji likvidnosti ukazuju na da se raspoloživim novcem može podmiriti 14,39 % kratkoročnih obveza, a ukupnom kratkotrajnom imovinom može se podmiriti 6,9 puta više kratkoročnih obveza. Likvidnost u 2013. godini je značajno poboljšana u odnosu na 2012. godinu.

$$\text{a) trenutna likvidnost (2012.g.)} = \frac{\text{novac } 2.502,29}{\text{kratkoročne obveze } 498.580,10} = 0,0050$$

$$\text{trenutna likvidnost (2013.g.)} = \frac{\text{novac } 216.997,30}{\text{kratkoročne obveze } 150.784,22} = 1,439$$

$$\text{b) tekuća likvidnost (2012.g.)} = \frac{\text{kratkotrajna imovina } 222.306,10}{\text{kratkoročne obveze } 498.580,10} = 0,4459$$

$$\text{tekuća likvidnost (2013.g.)} = \frac{\text{kratkotrajna imovina } 1.042.503,39}{\text{kratkoročne obveze } 150.874,22} = 6,9134$$

3. Pokazatelji aktivnosti (koeficijenti obrtaja)

Pokazatelji aktivnosti ili koeficijenti obrtaja su dinamični pokazatelji koji su izračunati na temelju podataka iz Bilance i Računa dobiti i gubitka, a pokazuju kolika je brzina kolanja imovine u poslovanju tijekom 2013. godine.

Iz navedenih izračunatih pokazatelja može se zaključiti da su koeficijenti obrtaja dobri. Ukupan prihod čini 82,29 % ukupne imovine te je 2,0763 puta veći od ukupnih potraživanja. Prosječno trajanje naplate potraživanja je 175,79 dana (s uključenim potraživanjima za depozit kod banke).

$$\begin{array}{r} \text{a) koeficijent obrtaja ukupne imovine} = \frac{\text{ukupan prihod}}{\text{ukupna imovina}} = \frac{1.230.833,12}{1.598.391,88} \\ \text{(2012.g.)} \end{array} = 0,7700$$

$$\begin{array}{r} \text{koeficijent obrtaja ukupne imovine} = \frac{\text{ukupan prihod}}{\text{ukupna imovina}} = \frac{1.540.664,82}{1.872.192,24} \\ \text{(2013.g.)} \end{array} = 0,8229$$

$$\begin{array}{r} \text{b) koeficijent obrtaja potraživanja} = \frac{\text{ukupan prihod}}{\text{potraživanja}} = \frac{1.230.833,12}{132.925,99} = 9,2595 \\ \text{(2012.g.)} \end{array}$$

$$\begin{array}{r} \text{koeficijent obrtaja potraživanja} = \frac{\text{ukupan prihod}}{\text{potraživanja}} = \frac{1.540.664,82}{742.017,92} = 2,0763 \\ \text{(2013.g.)} \end{array}$$

$$\begin{array}{r} \text{c) dani vezivanja potraživanja} = \frac{365}{\text{koeficijent obrtaja potraživanja}} = \frac{365}{9,2595} = 39,53 \\ \text{(2012.g.)} \end{array}$$

$$\begin{array}{r} \text{dani vezivanja potraživanja} = \frac{365}{\text{koeficijent obrtaja potraživanja}} = \frac{365}{2,0763} = 175,8 \\ \text{(2013.g.)} \end{array}$$

4. Pokazatelji ekonomičnosti

Pokazatelji ekonomičnosti iskazuju odnos prihoda i rashoda, te pokazuju koliko se

prihoda ostvari po jedinici rashoda. Ovi pokazatelji izračunavaju se na temelju podataka iz Računa dobiti i gubitka.

Može se zaključiti da je ekonomičnost poslovanja Poduzeća za 2013. godinu zadovoljavajuća, obzirom da je pokazatelj veći od 1 (ukupni prihodi veći su 21,29 % od ukupnih rashoda).

$$\text{a) ekonomičnost ukupnog poslovanja (2012.g.)} = \frac{\text{ukupni prihodi } 1.230.833,12}{\text{ukupni rashodi } 1.011.605,34} = 1,2167$$

$$\text{ekonomičnost ukupnog poslovanja (2013.g.)} = \frac{\text{ukupni prihodi } 1.540.664,82}{\text{ukupni rashodi } 1.270.264,71} = 1,2129$$

5. Pokazatelji financijske analize na temelju izvještaja o novčanom toku

Pokazatelji financijske analize na temelju izvještaja o novčanom toku pokazuju da je kvaliteta realizacije (prodaja) vrlo visoka i iznosi 1,1851 odnosno da je značajno naplaćeno potraživanja i iz ranijih razdoblja.

$$\text{a) kvaliteta realizacije (2012.g.)} = \frac{\text{novčani primici s osnove realizacije}}{\text{ukupna realizacija (prodaja)}} = \frac{223.246,86}{229.380,65} = 0,9733$$

$$\text{kvaliteta realizacije (2013.g.)} = \frac{\text{novčani primici s osnove realizacije}}{\text{ukupna realizacija (prodaja)}} = \frac{365.004,53}{307.994,20} = 1,1851$$

VII. VERTIKALNA I HORIZONTALNA ANALIZA FINACIJSKIH IZVJEŠTAJA

Vertikalna analiza financijskih izvještaja omogućava analizu pojedinih stavki u strukturi Bilance, Računa dobiti i gubitka te Izvještaja o novčanom toku za 2013. godinu. Vertikalna analiza iskazuje se u postotku određene stavke u odnosu na ukupne vrijednosti pojedinih financijskih izvještaja.

Horizontalna analiza financijskih izvještaja omogućava analizu pojedinih stavki tekuće godine u strukturi Bilance, Računa dobiti i gubitka te Izvještaja o novčanom toku u odnosu na vremenski slijed poslovanja. Ova analiza omogućuje usporedbu istih stavki iz pojedinih izvještaja u 2011., 2012. i 2013. godini.

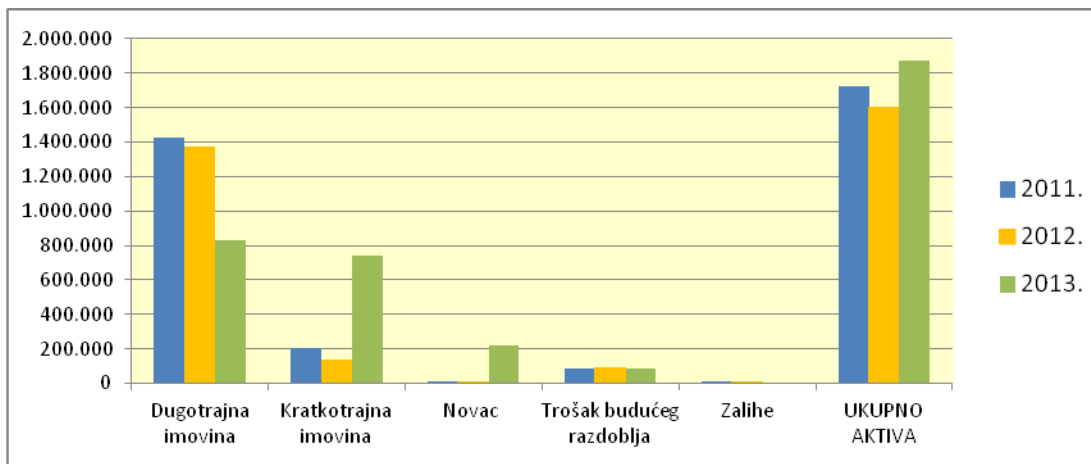
1. Bilanca

1.1. Aktiva (imovina)

Usporednim prikazom aktive 2011., 2012. i 2013. godine uočava se da je aktiva povećana 17,13%. Povećanje vrijednosti aktive rezultat je povećanja stanja novca na računima i oročenog kratkoročnog depozita u banci.

Struktura i dinamika aktive prikazana je u sljedećoj tablici i grafičkom prikazu:

OPIS	2011.	2012.	2013.	% POVEĆANJA (2012/2011)	% POVEĆANJA (2013/2012)
Dugotrajna imovina	1.425.347,79	1.372.326,54	829.688,85	-3,72	-39,54
Kratkotrajna imovina	201.177,02	132.925,99	742.017,92	-33,93	458,22
Novac	1.121,16	2.502,29	216.997,30	123,19	8.571,95
Trošak budućeg razdoblja	88.193,14	86.877,82	83.488,17	-1,49	-3,90
Zalihe	9.507,41	3.759,24	0,00	-60,46	-100,00
UKUPNO AKTIVA	1.725.346,52	1.598.391,88	1.872.192,24	-7,36	17,13



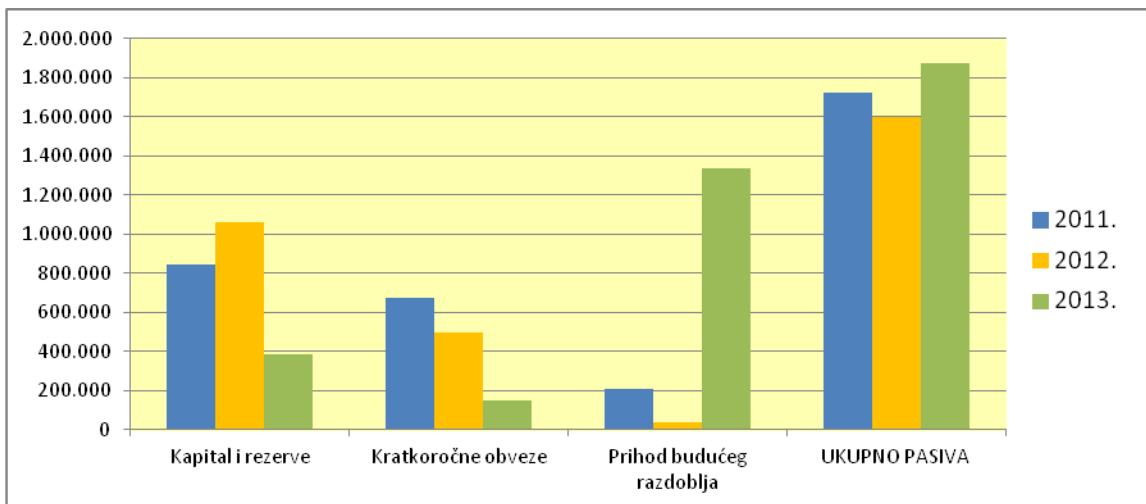
1.2. Pasiva (kapital i obveze)

Usporednim prikazom pasive 2011., 2012. i 2013. godine može se zapaziti da je pasiva u 2013. godini povećana za 17,13 % te da postoje značajne razlike strukturi pasive. Kapital na dan 31.12.2013. godine iznosi 38,37 % ukupne pasive, dok su se kratkoročne obveze značajno smanjile u odnosu na prethodnu godinu, a da je u odnosu na prethodnu godinu značajno povećan prihod budućeg razdoblja radi dobivanja poticaja iz Državnog proračuna tijekom 2013. godine.

Kratkoročne obveze iznose 8,05 % ukupne pasive, prihod budućih razdoblja iznosi 71,33 %, a kapital iznosi 20,61 % ukupne pasive.

Struktura i dinamika pasive prikazana je u sljedećoj tablici i grafičkom prikazu:

OPIS	2011.	2012.	2013.	% POVEĆANJA (2012/2011)	% POVEĆANJA (2013/2012)
Kapital i rezerve	841.723,99	1.060.951,77	385.887,81	26,05	-63,63
Kratkoročne obveze	675.997,83	498.580,10	150.784,22	-26,25	-69,76
Prihod budućeg razdoblja	207.624,70	38.860,01	1.335.520,21	-81,28	3.336,75
UKUPNO PASIVA	1.725.346,52	1.598.391,88	1.872.192,24	-7,36	17,13

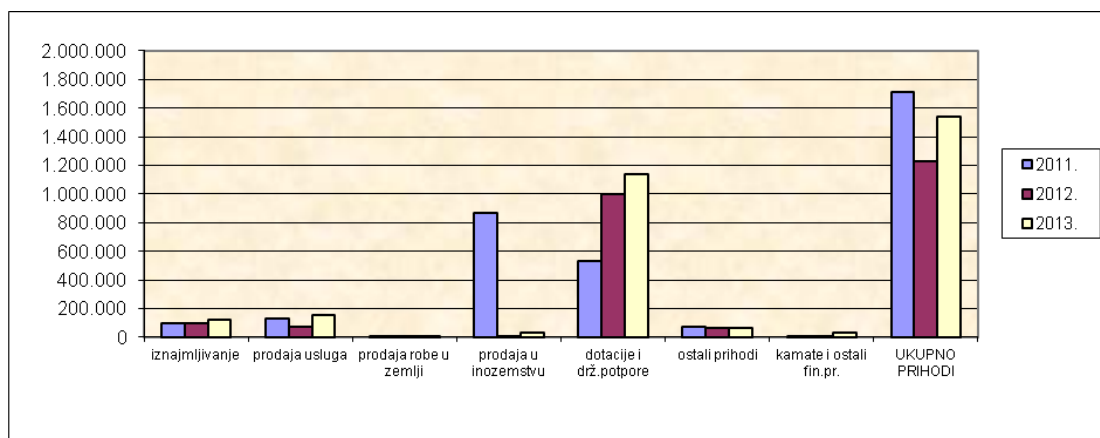


2. Račun dobiti i gubitka

Podaci iskazani u Računu dobiti i gubitka daju pregled uspješnosti i ekonomičnosti poslovnih aktivnosti Poduzeća tijekom izvještajnog razdoblja.

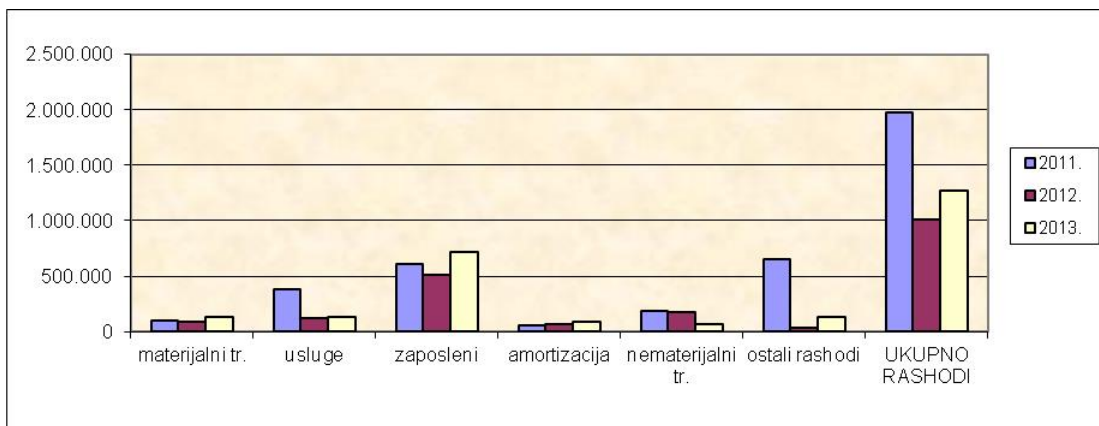
Struktura i dinamika prihoda po vrstama je slijedeća:

OPIS PRIHODA	2011.	2012.	2013.	% POVEĆANJA (2012/2011)	% POVEĆANJA (2013/2012)
iznajmljivanje	97.891,11	95.277,66	120.997,90	-2,67	27,00
prodaja usluga	127.324,69	70.474,54	155.632,20	-44,65	120,83
prodaja robe u zemlji	120,79	2.546,98	1.510,76	2.008,60	-40,68
prodaja u inozemstvu	871.996,21	509,36	29.853,34	-99,94	5.760,95
dotacije i drž.potpore	534.408,61	995.253,65	1.136.076,38	86,23	14,15
ostali prihodi	72.598,74	61.571,20	65.888,97	-15,19	7,01
kamate i ostali fin.pr.	10.372,55	5.199,73	30.705,27	-49,87	490,52
UKUPNO PRIHODI	1.714.712,70	1.230.833,12	1.540.664,82	-28,22	25,17

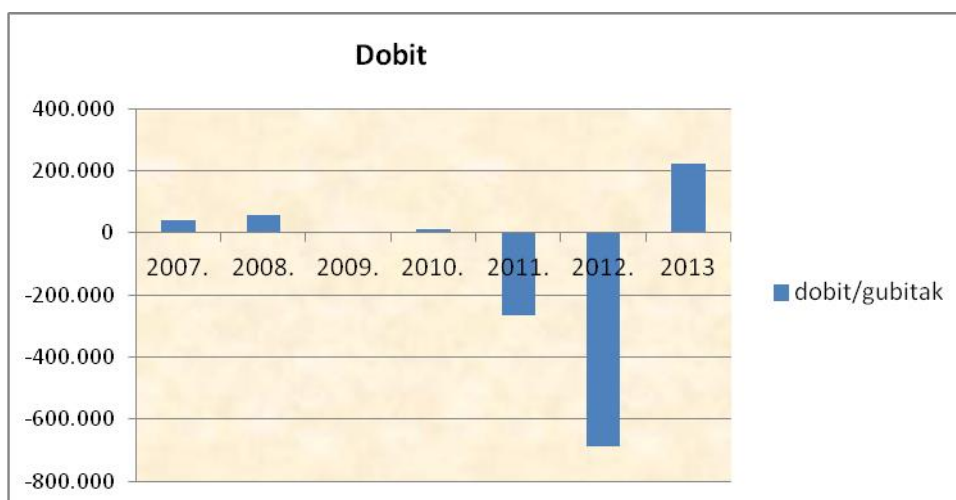


Rashodi koje je Poduzeće ostvarilo tijekom 2013. godine grupirani su za potrebe ovog prikaza po funkcionalnoj podjeli. Struktura rashoda prikazana je u sljedećoj tablici i grafičkom prikazu:

OPIS RASHODA	2011.	2012.	2013.	% POVEĆANJA (2012/2011)	% POVEĆANJA (2013/2012)
materijalni tr.	97.682,93	89.906,30	130.637,09	-7,96	45,30
usluge	379.204,81	125.592,67	134.634,04	-66,88	7,20
zaposleni	608.971,06	515.701,67	715.593,38	-15,32	38,76
amortizacija	54.632,79	69.814,86	85.308,68	27,79	22,19
nematerijalni tr.	183.357,71	176.739,41	66.356,19	-3,61	-62,46
ostali rashodi	655.810,66	33.850,43	137.735,33	-94,84	306,89
UKUPNO RASHODI	1.979.659,96	1.011.605,34	1.270.264,71	-48,90	25,57



Ostvarena neto dobit u 2013. godini iznosi 224.936,04 kn. Grafički prikaz usporednog poslovnog rezultata za 2008., 2009., 2010., 2011., 2012. i 2013. godinu je slijedeći:



Koprivnica, 30. lipnja 2014.

DIREKTORICA:
Martina Golčić, dipl.oec.